

Kompass „Wachsende Stadt“

Wo der Mittelstand im Großraum Hamburg wächst

- **Hamburg ist *die* Wachstumsmetropole in Deutschlands Norden. Doch wo entsteht in der Stadt tatsächlich Wachstum? Die Hamburger Sparkasse präsentiert mit diesem Kompass „Wachsende Stadt“ eine detaillierte Analyse mittlerer und größerer mittelständischer Unternehmen - das Rückgrat der Wirtschaft.**

Für den Kompass „Wachsende Stadt“ wurde die wirtschaftliche Entwicklung von

- 4.914 mittleren mittelständischen Unternehmen mit einem Jahresumsatz zwischen 1,0 Mio. und 2,499 Mio. € sowie
- 4.991 größeren mittelständischen Unternehmen mit einem Jahresumsatz von 2,5 Mio. bis 50 Mio. €

Im Großraum Hamburg untersucht. Diese Stichprobe umfasst 59,5% aller Firmen dieser Unternehmensgrößen und ist damit **repräsentativ**. Die Daten wurden durch die Wirtschaftsauskunftei Creditreform Hamburg bereitgestellt.

Die Studie

Basis der Untersuchung

Im Großraum Hamburg gibt es

- 8.073 Unternehmen mit einem Jahresumsatz zwischen 2,5 Mio. und 50 Mio. €
- 8.583 Unternehmen mit einem Jahresumsatz zwischen 1,0 Mio. und 2,499 Mio. € sowie

Die Studie konzentriert sich auf mittelständische Unternehmen, weil in diesem Wirtschaftssegment mehr als 70% aller Arbeitnehmer beschäftigt werden (Quelle: Institut für Mittelstandsforschung).

Die Studie

Basis der Untersuchung

Im Vergleich zur Vorjahresstudie

- wurde der Speckgürtel von Hamburg umfassender untersucht
- wurden 5.000 mittelständische Unternehmen angeschrieben, um Einschätzungen über die zukünftige Wirtschaftsentwicklung zu geben
- wurde das Segment Jahresumsatz 1,0 bis 2,499 Mio. € ergänzend analysiert

Die Studie

Der Haspa-Mittelstandsindex

- **Im Haspa-Mittelstandsindex wurden drei wichtige Kennziffern zusammengefasst: das Wachstum im Vergleich zum Vorjahr, die Auftragslage 2005 und die Bonität der Unternehmen.**

Der Haspa-Mittelstandsindex setzt sich wie folgt zusammen:

- Umsatzwachstum 2005 gegenüber 2004, gewichtet mit 30%
- Veränderung Auftragslage 2005 gegenüber 2004, 30%
- Bonität der Unternehmen in 2004 und in 2005, je 20%

Der Wert -2 steht für sehr schlechte Werte bei Wachstum, Auftragslage und Bonität, während der Wert +2 außerordentlich kräftiges Wachstum, ein stark gefülltes Auftragsbuch und sehr gute Bonität ausdrückt.

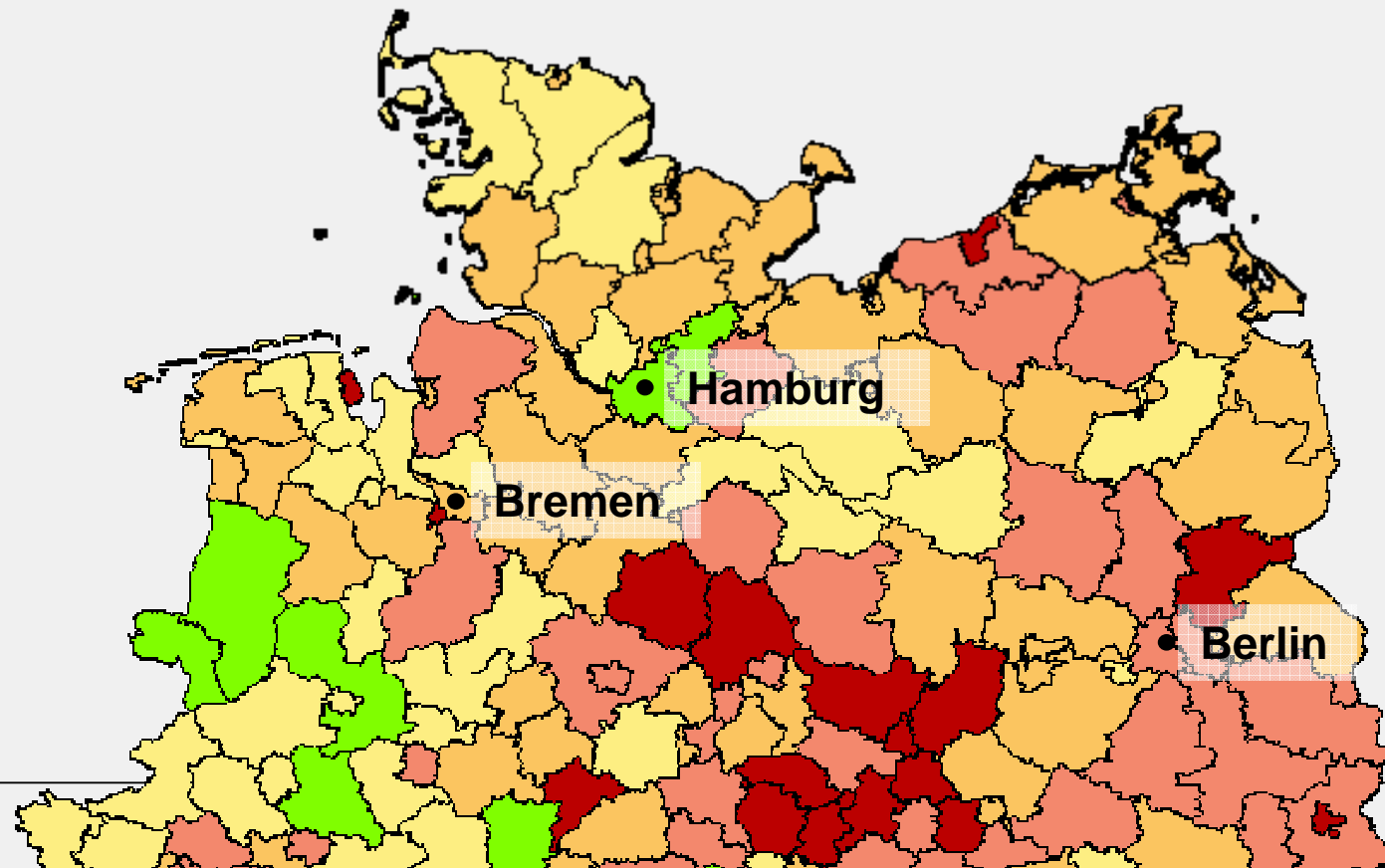
1. Bonität



- Die mittelständischen Unternehmen in Hamburg weisen eine hohe Bonität aus. Im Hamburger Umland ist lediglich in Stormarn die Ausfallwahrscheinlichkeit genauso gering wie im Stadtgebiet.

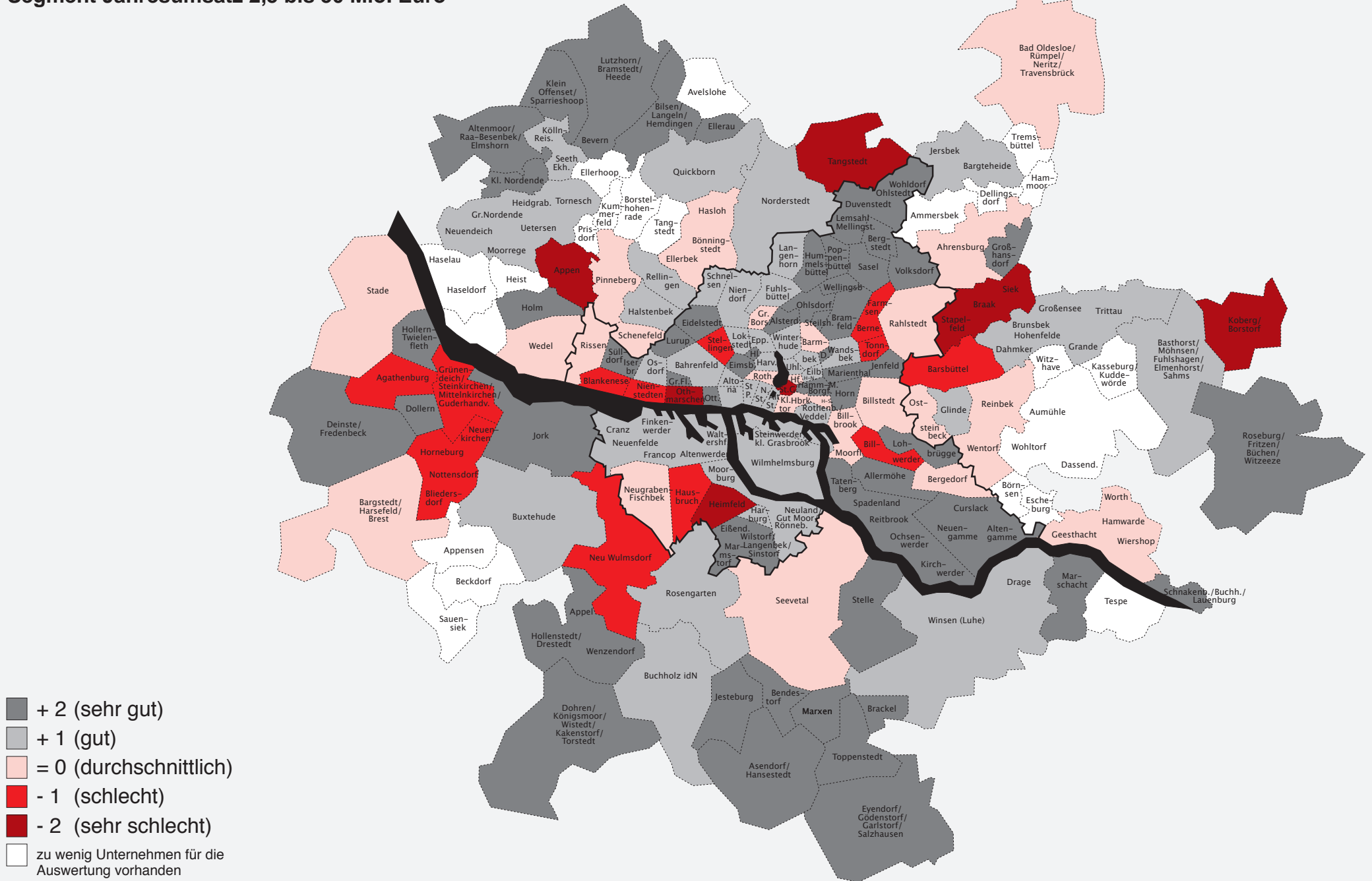
Risikoklassen

- 1 sehr geringes Ausfallrisiko
- 2 geringes Ausfallrisiko
- 3 mittleres Ausfallrisiko
- 4 erhöhtes Ausfallrisiko
- 5 hohes Ausfallrisiko
- 6 sehr hohes Ausfallrisiko



Bonität

Segment Jahresumsatz 2,5 bis 50 Mio. Euro



2. Auftragsbestand

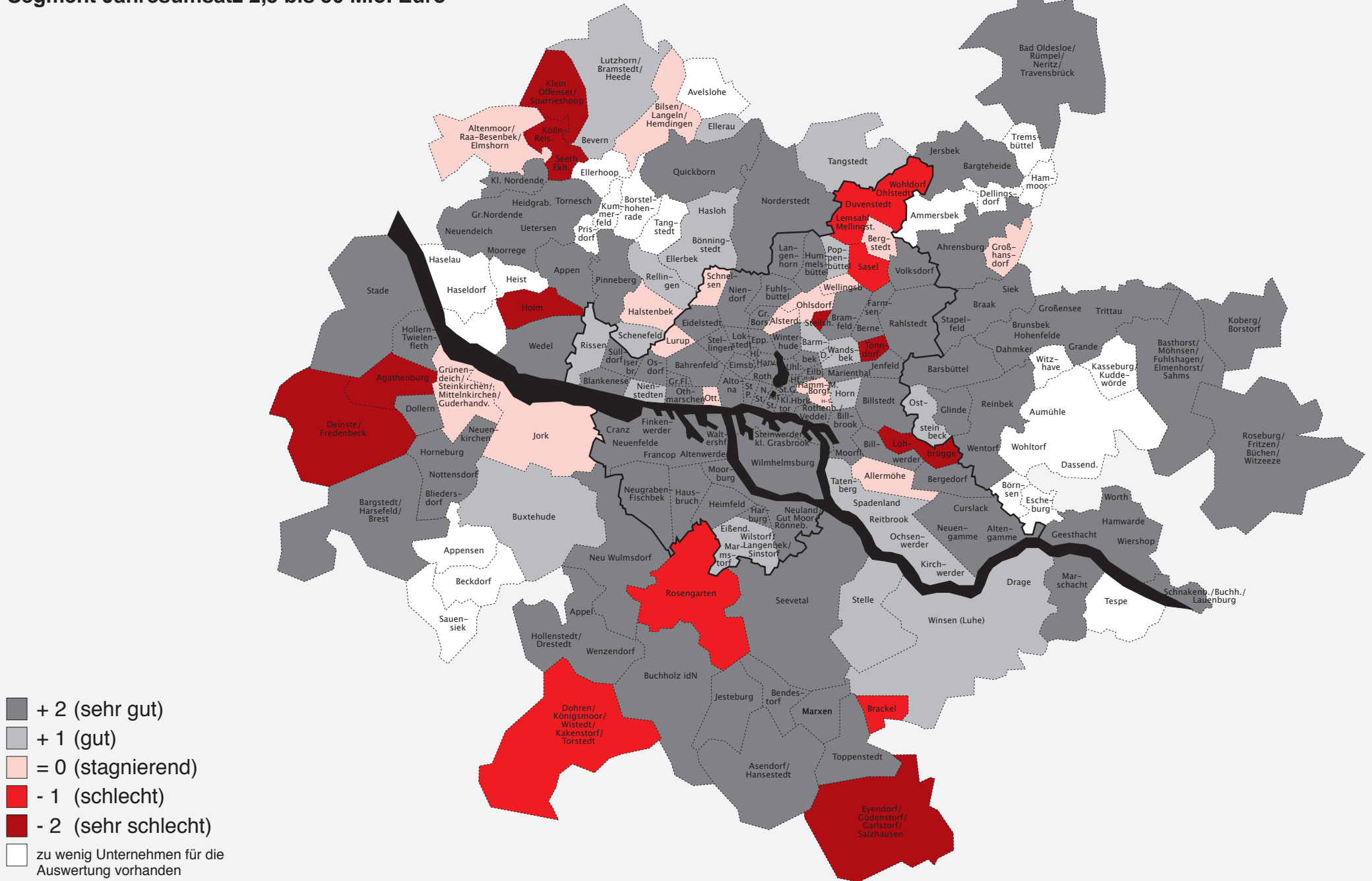


3. Wachstum



Wachstum

Segment Jahresumsatz 2,5 bis 50 Mio. Euro



Wachstum

Wachstum nach Jahresumsatz und Wirtschaftssegment

Wachstum nach Unternehmensgröße

Jahresumsatz 25,0 Mio. bis 50,0 Mio. €	+ 4,4%
Jahresumsatz 5,0 Mio. bis 25,0 Mio. €	+ 4,3%
Jahresumsatz 2,5 Mio. bis 5,0 Mio. €	+ 2,2%
Jahresumsatz 1,0 Mio. bis 2,5 Mio. €	ca. + 2,1%

Wachstum in Wirtschaftssegmenten

Dienstleistungen	+ 4,1%
Industrie und Verarbeitendes Gewerbe	+ 3,1%
Forst- und Landwirtschaft, Fischerei	+ 1,9%

Die Verfügbarkeit von Bilanzdaten bei Unternehmen mit einem Jahresumsatz von 1,0 bis 2,5 Mio. Euro ist eingeschränkt. Das Umsatzwachstum ist daher eine Circa-Angabe.

* Basis: aktuellste verfügbare Umsatzangaben der Creditreform Hamburg

Wachstum

Wachstum nach Branchen

Wachstum in Dienstleistungsbranchen	
IT-/Telekommunikationsservices	+10,0%
Finanzdienstleistungen	+ 6,0%
Allgemeine Infrastruktur	+ 5,5%
Tourismus, Freizeit, Sport, Kultur	+ 4,0%
Transport und Verkehr	+ 3,9%
Handel	+ 3,7%
Rundfunk, Film	+ 3,0%
Verlage, Druckereien	+ 2,9%
Immobilienwirtschaft	+ 2,0%
Sonstige Dienstleistungen	+ 5,2%

Wachstum in Industrie und Verarbeitendem Gewerbe	
Maschinenbau, Elektrotechnik	+ 6,9%
Metall	+ 3,9%
Bau	+ 1,9%
Automobil	+ 1,8%
Mineralöl/Chemie	+ 1,0%
Nahrungs- und Genussmittel	+ 0,4%
Textil	+ 0,5%
Sonstige	+ 2,9%

4. Haspa-Mittelstandsindex

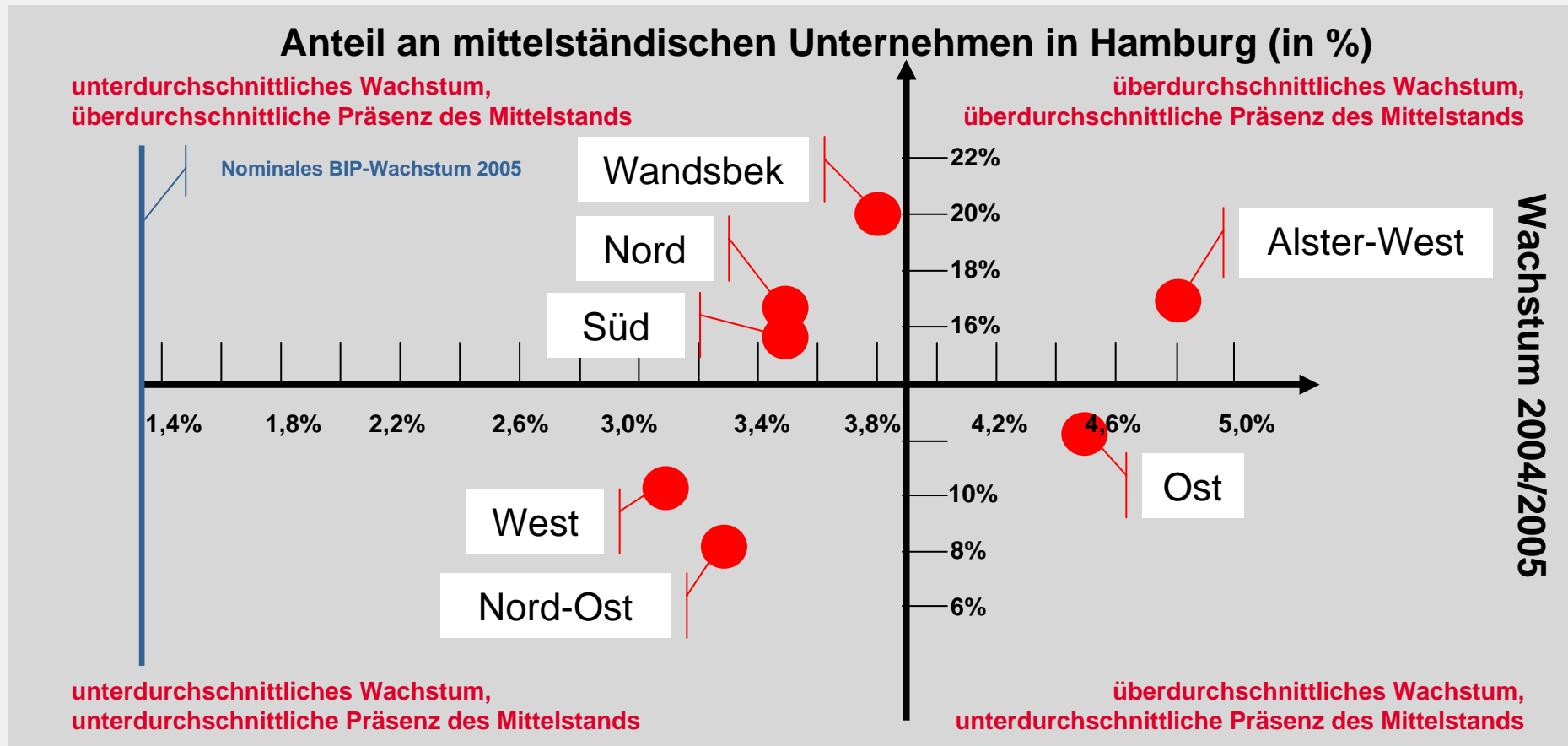
(Jahresumsatz 2,5 bis 50 Mio. Euro)



- Der Mittelstand in der Metropolregion ist robust und wächst selbst in schwierigen Zeiten. Die Wachstumsraten des Hamburger Mittelstands liegen signifikant über dem Bundesdurchschnitt.
- Hamburg profitiert stark von der großen Zahl der Dienstleistungsunternehmen, die im Vergleich zur Industrie und zum Verarbeitenden Gewerbe eine deutlich bessere Umsatzentwicklung verzeichnen konnten. 80% der mittelständischen Betriebe in der Metropolregion sind Dienstleistungsunternehmen.
- Allerdings stellt der geringe Anteil mittelständischer Industrieunternehmen ein Problem dar, da die nachhaltige Wertschöpfung mit Substanzwerten in Hamburg unterrepräsentiert ist. Trotz der insgesamt sehr guten Entwicklungen liegt hier Hamburgs Achillesferse.

- Das, verglichen mit dem Bundesdurchschnitt, deutlich höhere Wirtschaftswachstum des Hamburger Mittelstands und die gute Bonität leisten einen sichtbaren Beitrag zur Stabilisierung der Wirtschaftsstruktur der Metropolregion Hamburg.
- Die größeren mittelständischen Unternehmen weisen im innerstädtische Kern und in den Gebieten südlich der Elbe eine sehr gute Entwicklung aus.
- Im Hamburger Stadtgebiet ist die mittelständische Wirtschaft robuster und wachstumsstärker als im Speckgürtel.

■ Wirtschaftsregionen im Großraum Hamburg



Der Schnittpunkt der waagerechten und senkrechten Achsen markiert den Durchschnitt von Wachstum und Unternehmenspräsenz in der Metropolregion Hamburg.

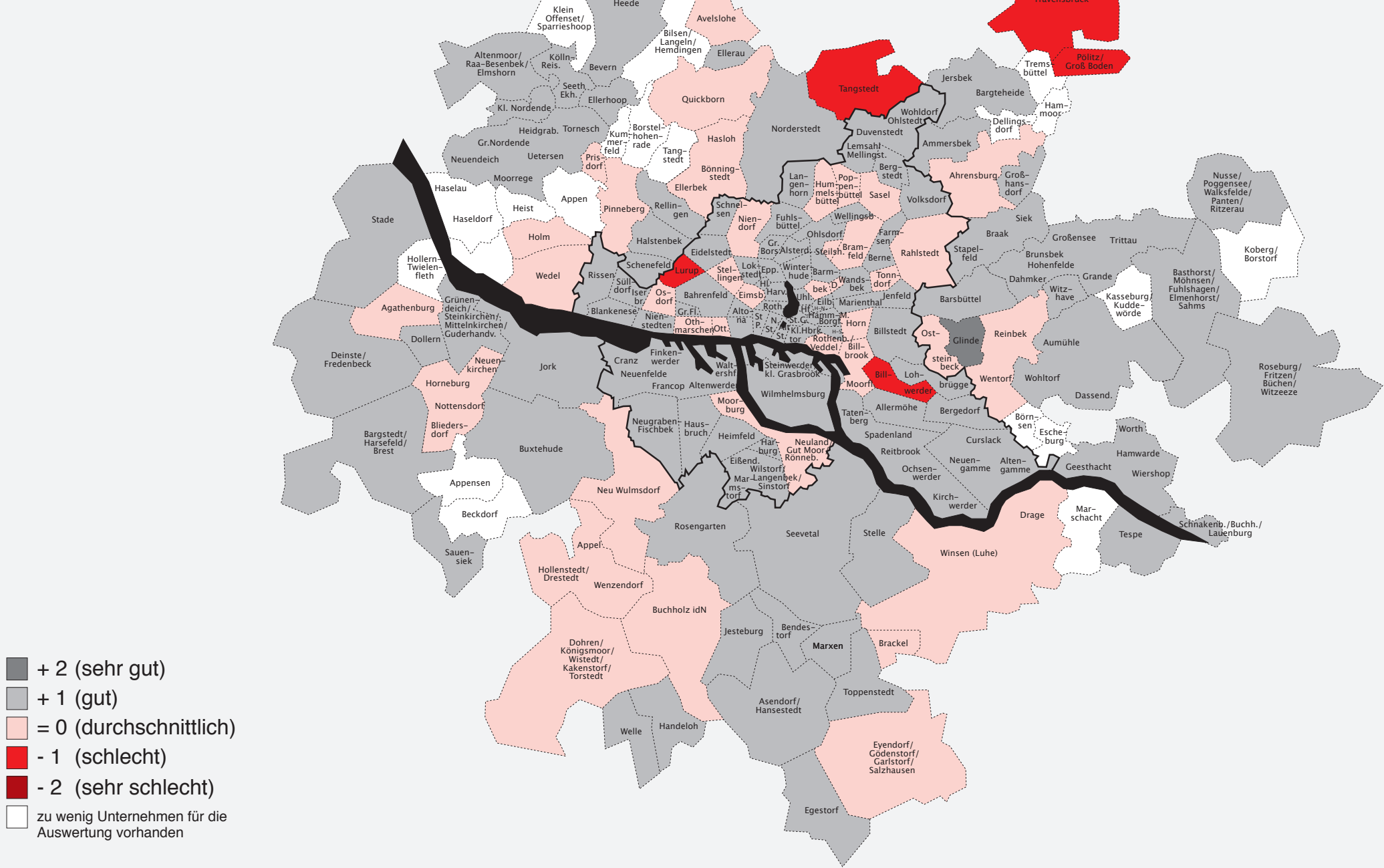
5. Haspa-Mittelstandsindex

(Jahresumsatz 1,0 bis 2,5 Mio. Euro)



Der Haspa-Mittelstandsindex

Wirtschaftliche Entwicklung
im Segment Jahresumsatz 1,0 bis 2,499 Mio. Euro



Vielen Dank für Ihr Interesse.

Für weitere Fragen stehen wir Ihnen gern zur Verfügung.

Hamburger Sparkasse

Marcus-Andree Schoene

Holstenwall 20

20355 Hamburg

Tel.: 040/3579-3626

Fax: 040/3579-1852

E-Mail: Marcus-Andree.Schoene@Haspa.de