



Haspa-Mittelstandsindex 2012

Pressegespräch am 19. Juli 2012

Haspa-Mittelstandsindex 2012: Informationen zur Studie.

- Der Haspa-Mittelstandsindex 2012 gibt einen umfassenden Überblick über die wirtschaftliche Lage des Mittelstands in der Hansestadt Hamburg. Dafür wurden Daten der Creditreform Hamburg und eine Befragung von 5.000 mittelständischen Betrieben analysiert.

- Untersuchte Region: Freie und Hansestadt Hamburg und Umland
- Untersuchte Unternehmen: Mittelstand (2,5 bis 50 Millionen Euro Jahresumsatz)

- Methode:
 - Analyse von Daten der Creditreform Hamburg. Für den „Haspa-Mittelstandsindex 2012“ wurde die wirtschaftliche Entwicklung von **3.279** mittelständischen Unternehmen mit einem Jahresumsatz von 2,5 Mio. bis 50 Mio. € in Hamburg untersucht. Diese Stichprobe umfasst **50%** aller Firmen dieser Unternehmensgröße und ist damit repräsentativ.
 - Schriftliche Befragung von **5.000** mittelständischen Unternehmen durch die Creditreform Hamburg im Februar/März 2012.
 - Identifikation von Kraftzentren des Hamburger Mittelstands anhand einer Untersuchung der Unternehmensdichte je PLZ-Region; ergänzende Analyse der Unternehmen in diesen Regionen.

Haspa-Mittelstandsindex 2012: Wachstumstrends in Hamburg und Umland.

- Das Wachstum der mittelständischen Unternehmen in Hamburg und Umland hält weiter an, die Dynamik lässt allerdings spürbar nach: Für 2011 geben die Betriebe ein Umsatzwachstum von 5,8% an, für 2012 erwarten sie 2,9%.
- Der Mittelstand in der Metropolregion Hamburg übertrifft damit in 2012 erneut das gesamtwirtschaftliche Wachstum in Deutschland, das auf bescheidene 0,4 Prozent prognostiziert wird.
- Getrieben ist diese zuversichtliche Stimmung vor allem durch die guten Ergebnisse der größeren Mittelständler und des Dienstleistungssegments.
- Mit einem Wachstum von 2,9 Prozent werden in Hamburg 2012 weitere Arbeitsplätze durch den Mittelstand geschaffen, allerdings vorwiegend durch die Dienstleistung. Industrie und Verarbeitendes Gewerbe wachsen um 2 Prozent und sind damit an der Grenze, ab der ein Aufbau von Arbeitsplätzen erfolgt.
- Die Zufriedenheit mit dem Standort ist in den Wirtschaftszentren im Hamburger Stadtgebiet höher als im Speckgürtel. Allerdings liegen die wachstumsstarken Wirtschaftszentren vorwiegend im Umland.

Haspa-Mittelstandsindex 2012

Die Wachstumsdynamik nimmt ab.

Umsatzwachstum nach Unternehmensgröße

Jahresumsatz	2008 Metropol- region Hamburg	Veränderung	2009 Metropol- region Hamburg	Veränderung	2010 Metropol- region Hamburg	Veränderung	2011 Metropol- region Hamburg	Veränderung	2012* Metropol- region Hamburg
2,5 Mio. bis 5,0 Mio. €	+3,5%		-0,4%		+1,1%		+3,4%		+1,7%
über 5,0 Mio. bis 25,0 Mio. €	+4,3%		-2,0%		+4,1%		+6,4%		+3,0%
über 25,0 Mio. bis 50,0 Mio. €	+4,3%		-2,2%		+4,4%		+6,6%		+3,6%

Umsatzwachstum in Wirtschaftssegmenten

Segment	2008 Metropol- region Hamburg	Veränderung	2009 Metropol- region Hamburg	Veränderung	2010 Metropol- region Hamburg	Veränderung	2011 Metropol- region Hamburg	Veränderung	2012* Metropol- region Hamburg
Dienstleistungen	+4,0%		-1,7%		+2,7%		+5,8%		+3,0%
Industrie und Verarbeitendes Gewerbe	+3,7%		-1,5%		+4,8%		+5,4%		+2,0%

Quellen: Creditreform Hamburg, *Umsatzerwartung der Unternehmen

Haspa-Mittelstandsindex 2012

Rückgängiges Umsatzwachstum in nahezu allen Branchen.

- Wachstumsranking der Branchen: Umsatzsentwicklung 2010 bis 2011 und Umsatzerwartung 2011 bis 2012

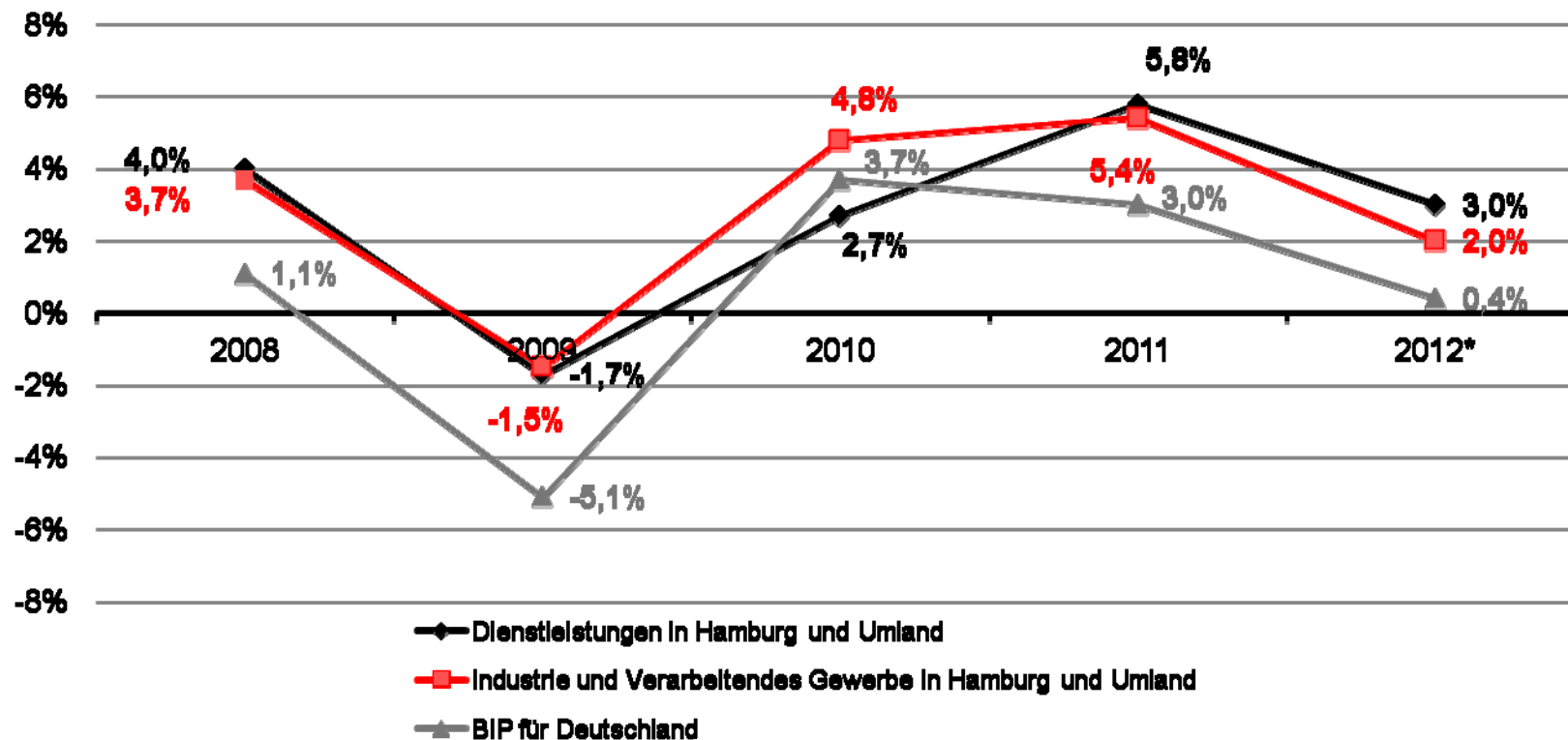
Dienstleistungen	Umsatzentwicklung 2010 – 2011	Umsatzerwartung 2011 – 2012	Industrie und Verarbeitendes Gewerbe	Umsatzentwicklung 2010 – 2011	Umsatzerwartung 2011 – 2012
1. ITK Informationstechnologie und Telekommunikation	+9,9%	+6,2%	1. Automobil	+8,0%	+9,9%
2. Rundfunk und Film	+7,9%	-1,5%	2. Bau	+6,5%	+1,3%
3. Allgemeine Infrastruktur	+6,8%	+3,4%	3. Metall	+6,0%	-1,3%
4. Handel	+5,8%	+2,8%	4. Maschinenbau, Elektrotechnik	+5,9%	+3,6%
5. Transport und Verkehr	+5,8%	+2,4%	5. Mineralöl/Chemie	+4,5%	+0,7%
6. Tourismus, Freizeit, Sport und Kultur	+5,6%	+4,1%	6. Textil	+3,2%	+1,3%
7. Finanzdienstleistungen	+5,4%	+7,4%	7. Nahrungs- und Genussmittel	+1,8%	+1,0%
8. Immobilienwirtschaft	+4,8%	+2,3%			
9. Verlage, Druckereien	+2,6%	+2,4%			
Dienstleistungen gesamt	+5,8%	+3,0%	Industrie und Verarbeitendes Gewerbe gesamt	+5,4%	+2,0%

Quellen: Creditreform Hamburg; Sortierung nach Umsatzentwicklung 2010 – 2011, absteigend

Haspa-Mittelstandsindex 2012

Hamburger Mittelstand wettbewerbsfähig und krisenresistent.

- Entwicklung der Wachstumsraten 2008 bis 2012 der mittelständischen Unternehmen in Hamburg und im Umland

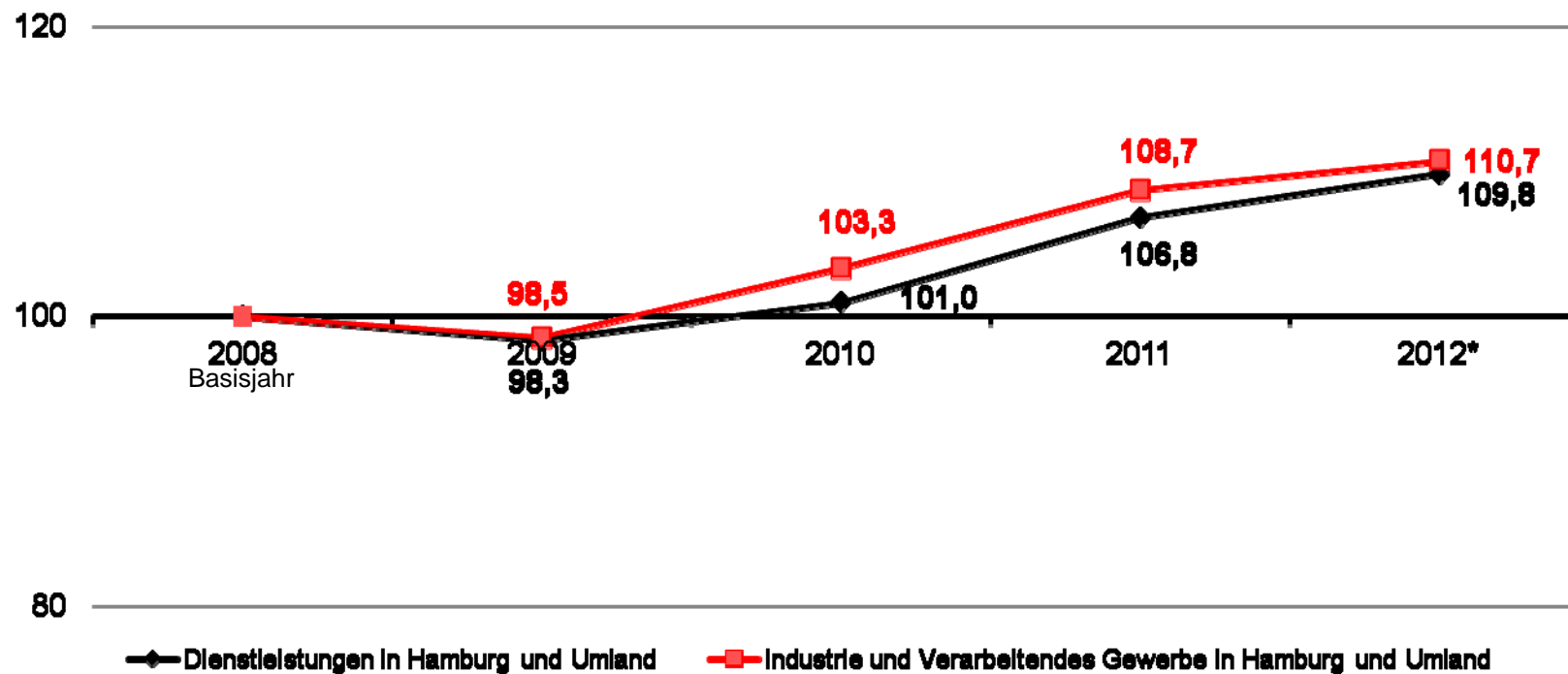


Quellen: Creditreform Hamburg (*2012: Umsatzerwartung der Unternehmen), Statistisches Bundesamt (*2012: Prognose)

Haspa-Mittelstandsindex 2012

Mittelstand seit 2008 um zehn Prozent gewachsen.

- Wachstumsindex 2008 bis 2012 der mittelständischen Dienstleistungs- und Industrieunternehmen in der Metropolregion Hamburg

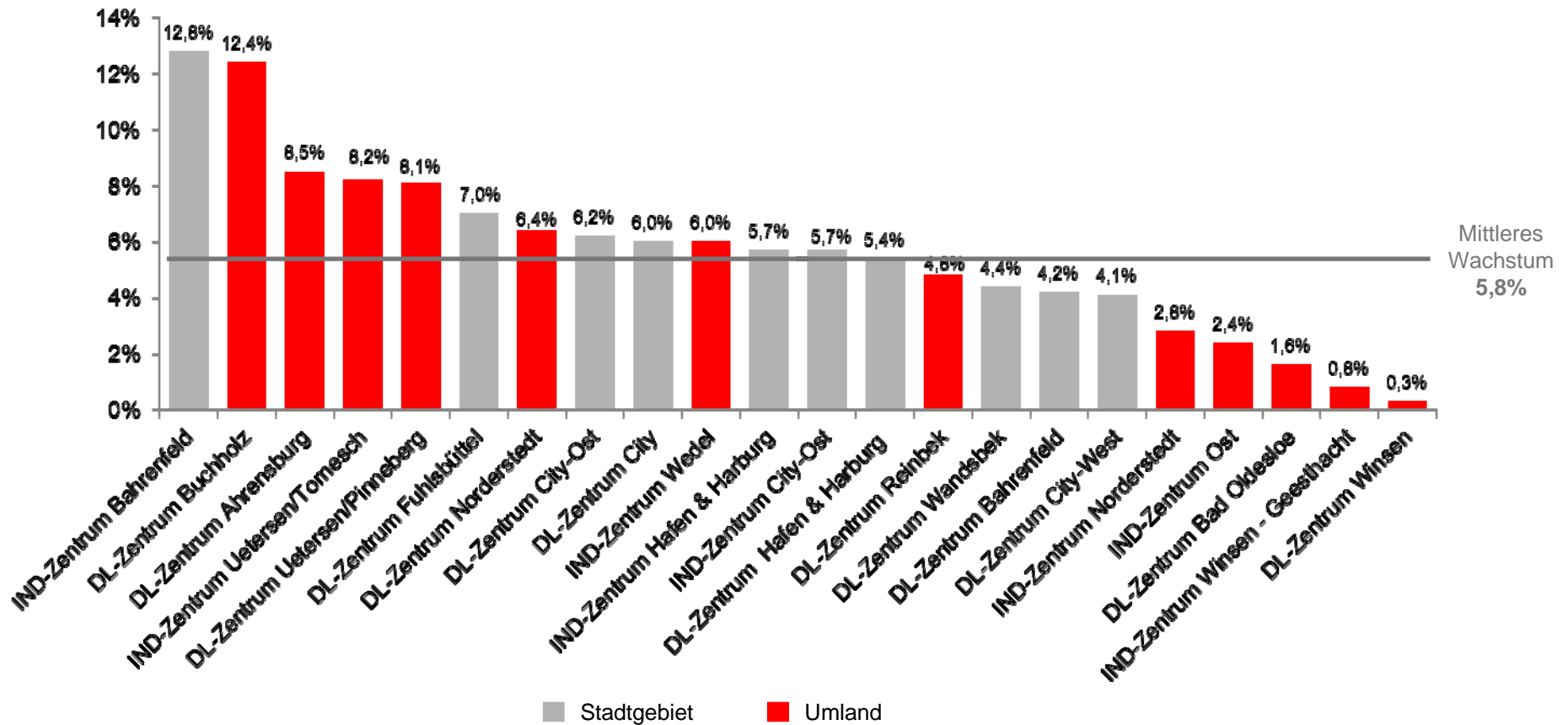


Quellen: Creditreform Hamburg (*2012: Umsatzerwartung der Unternehmen), KfW-Mittelstandspanel 2011

Haspa-Mittelstandsindex 2012

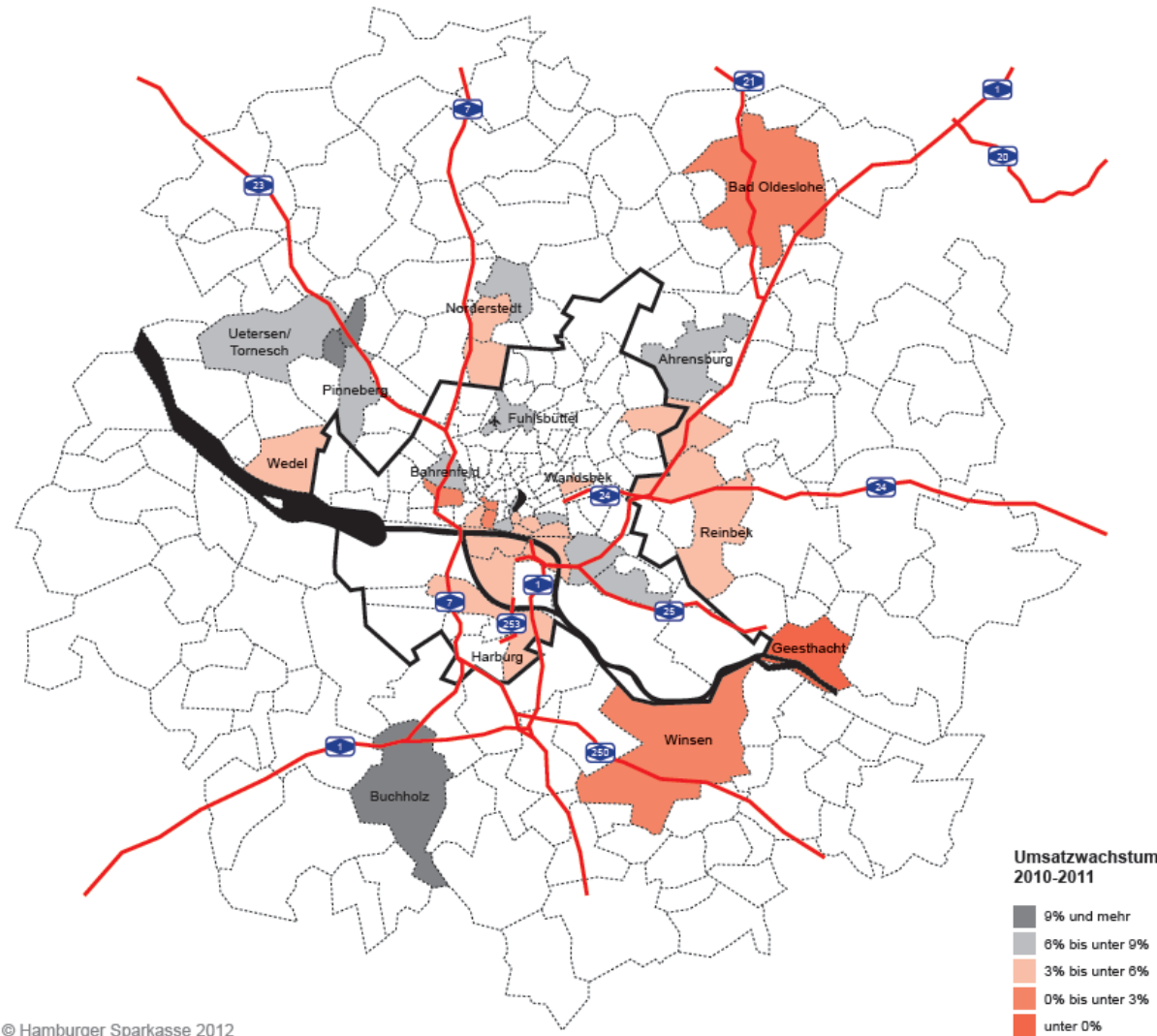
Besondere Dynamik im Umland.

- Umsatzwachstum 2010 – 2011 in den Kraftzentren der mittelständischen Unternehmen



Haspa-Mittelstandsindex 2012

Umsatzwachstum 2010 - 2011 in den Kraftzentren des Mittelstandes.



Quelle: Creditreform Hamburg



Vielen Dank für Ihr Interesse.

Für weitere Fragen stehen wir Ihnen gern zur Verfügung.

Hamburger Sparkasse
Unternehmenskommunikation
Wikingerweg 1
20537 Hamburg

Marcus-Andree Schoene
Tel.: +49 40 3579-3626
Fax: +49 40 3579-1852
Marcus-Andree.Schoene@Haspa.de