

Haspa PB Strategie Wachstum.

Stichtag: 31.08.2017

Anlagestrategie.

Der Haspa PB Strategie Wachstum ist ein Teilfonds des Haspa PB Strategie Fonds. Der Haspa PB Strategie Wachstum bildet die Anlagestrategie der Vermögensverwaltung der Haspa in einem Fonds ab. Die Umsetzung erfolgt mittels Aktien, Renten, Fonds und Zertifikaten, die weltweit (mit Schwerpunkt Europa) angelegt werden. Der Fonds wird aktiv gemanagt, so kann in bestimmten Marktphasen auch eine Liquiditätsquote aufgebaut werden. Der maximale Aktienanteil liegt beim Haspa PB Strategie Wachstum bei 60%.

Marktkommentar.

Im August standen die internationalen Kapitalmärkte unter dem Eindruck der Drohgebärden, die die Beziehungen zwischen den USA und Nordkorea dominierten. Die steigende Attraktivität von als sicher geltenden Anlagen zeigte sich unter anderem am Goldpreis, der im Monatsverlauf um gut 4 Prozent zulegte und 1.321 US-Dollar pro Unze erreichte. Auch die Nachfrage nach deutschen Staatsanleihen zog an und führte zu einem deutlichen Rückgang der Rendite. So sank die Rendite der zehnjährigen Bundesanleihe, die mit 0,54 Prozent in den August gestartet war, zum Monatsende auf 0,36 Prozent. Hier blieben die Auswirkungen des Treffens führender Notenbank-Chefs in Jackson Hole, das von den Marktteilnehmern mit Spannung erwartet worden war, vergleichsweise gering. Auch an den Aktienmärkten führten die Konfliktmeldungen zu höheren Schwankungen. So fielen sowohl der DAX 30 als auch der EuroStoxx 50 in den letzten Augusttagen unter die 200-Tage-Linie, konnten aber zum 31.08. wieder deutlich darüber schließen. Während der Dax mit 12.055 Punkten ein halbes Prozent unter dem Monatsstart lag, schloss der Eurostoxx 50 mit 3.421 Punkten um 0,8 Prozent tiefer. Der Euro setzte seine Tendenz zur Stärke gegenüber dem US-Dollar fort. Kurzzeitig konnte er die Marke von 1,20 überspringen, lag aber Ende August wieder knapp unter 1,19 US-Dollar pro Euro. Eher unbeeindruckt zeigte sich der Ölpreis, der mit gut 52 US-Dollar am Monatsende nahezu auf dem Niveau von Ende Juli notierte.

ISIN/WKN

LU0324035731/A0M1PQ

Fondswährung

Euro

Auflage

11. Dez.07

Geschäftsjahresende

Ultimo November

Ertragsverwendung

Ausschüttung ca. 20. Januar

Kapitalverwaltungsgesellschaft

International Fund Management S.A.

Anlageberater

Hamburger Sparkasse AG

Verwahrstelle

DekaBank Deutsche GirozentraleLuxembourg S.A.

Rücknahmepreis

1.132,36 Euro

Fondspreis Total Return¹⁾

1.231,31 Euro

Fondsvolumen

406,0 Mio. Euro

Ausgabeaufschlag

aktuell 1,5%

Verwaltungsvergütung²⁾

aktuell 1,67% p.a. (davon Haspa: 1,48% p.a.)

Depotbankgebühr und sonstige Kosten³⁾

aktuell 0,28% p.a.

Laufende Kosten (TER)⁴⁾

1,95%

Haspa PB Strategie Wachstum.

Stichtag: 31.08.2017

Wertentwicklung.

Zeitraum	Netto ⁷⁾	Brutto ⁵⁾
31.08.2012-31.08.2013	1,91%	3,44%
31.08.2013-31.08.2014	6,86%	6,86%
31.08.2014-31.08.2015	2,37%	2,37%
31.08.2015-31.08.2016	-0,85%	-0,85%
31.08.2016-31.08.2017	3,74%	3,74%

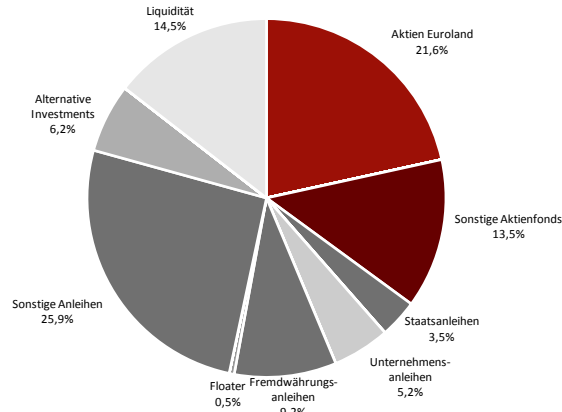
Kumulierte Wertentwicklung.

Zeitraum	Brutto ⁵⁾	Brutto ⁵⁾ p.a.
Laufendes Jahr	2,55%	
1 Jahr	3,74%	3,74%
3 Jahre	5,29%	1,73%
5 Jahre	16,38%	3,08%
Seit Auflage	23,13%	2,16%

Risikobetrachtung.

Kennzahl	Zeitraum	
Volatilität ⁸⁾	Letzten 3 Jahre	6,9%
	Letzten 5 Jahre	6,2%
	Seit Auflage	6,5%
Value-at-Risk ⁹⁾	95%, 1 Monat	3,1%
	99%, 1 Monat	4,4%
Maximaler Verlust ¹⁰⁾	Seit Auflage	-12,4%
Sharpe Ratio ¹¹⁾	Seit Auflage	0,24

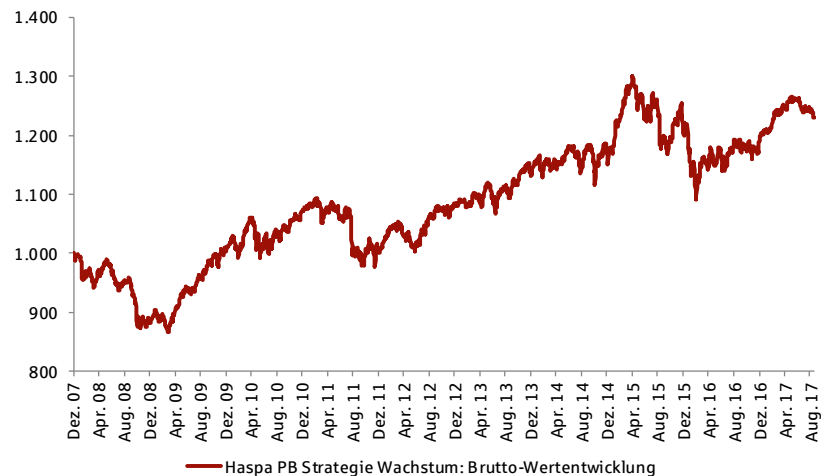
Fonds-Struktur (in % des Fondvermögen).



Portfoliokennzahlen.

Renten	
Ø-Kupon	2,6%
Ø-Rendite	1,2%
Ø-Duration	4,2
Ø-Restlaufzeit	4,6
Ø-Rating	A-
Aktien	
Aktienquote	35,1%
Dividendenrendite	4,0%
KGV	15,7

Indexierte Wertentwicklung seit Auflage.



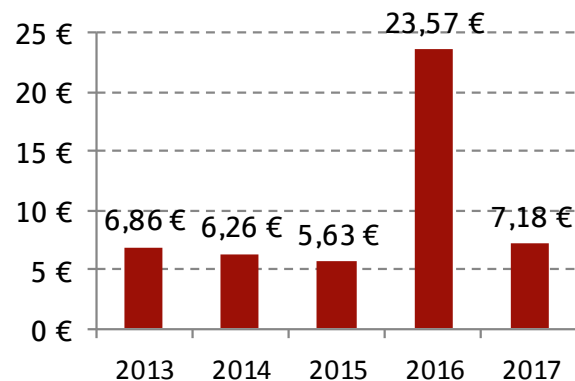
Haspa PB Strategie Wachstum.

Stichtag: 31.08.2017

Top 10 Aktien/Renten.

ISIN	Wertpapier	Gewicht
DE000A1JZLD5	Währungsfonds UI (P)	4,9%
DE000A0S9GB0	Xetra-Gold ETC DeutscheBörse	4,4%
DE000SG56297	CLN (ArcM, Cont, HeidelC, Metro, Te	4,1%
DE000CS8HHG5	KapitalSchutzBonusCap ESTX50 20	3,0%
LU1279334137	Pictet-Robotics-I USD hedged in EU	2,9%
IE0002921975	Metzler European Smaller Compani	2,7%
DE0006289309	ISHS ESTXX BNKS.30-1	2,4%
DE000MS0GYG7	USD-Stufenzins '17 2,0% '18 2,26%	2,3%
DE000A0F5UH1	iShares STOXX Global Select Divide	2,2%
IE00B8FHGS14	iShares MSCI World Minimum Volat	2,1%

Ausschüttungen der letzten 5 Jahre.



Anlageberater.



Hamburger Sparkasse
Adolphsplatz
20457 Hamburg

KVG.

Kapitalverwaltungsgesellschaft



International Fund Management
3, rue des Labours
L-1912 Luxemburg

Monatliche Performance.

Jahr	Jan.	Feb.	Mär.	Apr.	Mai	Jun.	Jul.	Aug.	Sep.	Okt.	Nov.	Dez.	Jahr	
2007													-0,3%	-0,31%
2008	-3,9%	1,3%	-1,8%	2,2%	0,7%	-3,0%	-0,2%	0,7%	-3,8%	-4,0%	0,4%	1,0%	-10,27%	
2009	-0,5%	-1,6%	0,9%	3,9%	0,3%	0,3%	1,7%	1,4%	1,9%	-0,5%	1,3%	2,0%	13,70%	
2010	-1,2%	0,5%	4,2%	-1,7%	-2,2%	0,0%	1,4%	-0,4%	1,6%	1,5%	0,0%	1,8%	5,71%	
2011	0,2%	0,5%	-1,1%	1,3%	-0,4%	-1,3%	-0,4%	-5,2%	-2,0%	3,5%	-2,6%	1,5%	-5,95%	
2012	2,4%	1,1%	-0,6%	-0,6%	-1,9%	0,4%	3,6%	0,3%	1,5%	-0,2%	0,9%	-0,1%	6,79%	
2013	0,4%	0,0%	1,2%	0,2%	1,1%	-2,4%	2,1%	-1,0%	2,0%	2,0%	1,3%	0,1%	6,97%	
2014	-1,3%	1,6%	-0,2%	-0,1%	1,6%	0,0%	-1,0%	0,7%	0,6%	-1,1%	1,7%	-0,2%	2,19%	
2015	3,2%	3,0%	2,0%	-1,2%	0,1%	-2,3%	1,1%	-4,3%	-2,0%	4,0%	2,5%	-2,5%	3,29%	
2016	-5,6%	-1,9%	2,2%	1,5%	0,8%	-2,6%	2,4%	0,8%	-0,9%	0,3%	-0,2%	2,0%	-1,51%	
2017	0,7%	2,2%	1,1%	0,6%	0,5%	-1,4%	-0,1%	-1,0%					2,55%	

Verwahrstelle.



DekaBank Dt. Girozentrale
Luxembourg S.A.

Haspa PB Strategie Wachstum.

Hinweise.

Für diese Information verantwortlich ist die Hamburger Sparkasse AG. Bei der aufliegenden Gesellschaft handelt es sich um die Deka Investment GmbH. Bei diesem Fondsportrait handelt es sich um Werbematerial und kein investmentrechtliches Pflichtdokument. Es dient lediglich der Information der Anleger und stellt keine Aufforderung zum Kauf oder Verkauf von Fondsanteilen dar. Diese Informationen ersetzen weder eigene Marktrecherchen noch sonstige rechtliche, steuerliche oder finanzielle Informationen oder eine Anlageberatung. Die angegebene Wertentwicklung ist kein verlässlicher Indikator für die künftige Wertentwicklung. Diese ist nicht prognostizierbar. Alle Angaben wurden mit Sorgfalt zusammengestellt. Alleinige Grundlage für den Anteilserwerb sind die wesentlichen Anlegerinformationen, die Verkaufsprospekte und die Fondsberichte, diese erhalten Sie kostenlos und in deutscher Sprache von Ihrem Berater oder von der DekaBank Deutsche Girozentrale, 60625 Frankfurt oder unter www.deka.de/pflicht. Dieses Dokument richtet sich ausschließlich an Anleger in der Bundesrepublik Deutschland und darf nicht in den Vereinigten Staaten von Amerika oder an US-Personen verbreitet werden.

1. Fondspreis inkl. Bereinigung der Ausschüttungen gemäß BVI (Total Return).
2. Die Verwaltungsvergütung beinhaltet eine Kapitalverwaltungsvergütung, Anlageberatervergütung und eine Vertriebsprovision. Details entnehmen Sie bitte dem aktuellen Verkaufsprospekt.
3. Beispielsweise Kosten für Wirtschaftsprüfer, Kosten für Anlage in Finanzinstrumenten, Druckkosten usw.
4. In die laufenden Kosten (TER) finden grundsätzlich sämtliche Kostenpositionen Eingang, die zu Lasten des Fonds entnommen wurden, mit Ausnahme von Transaktionskosten und erfolgsbezogenen Vergütungen. Investiert der Fonds einen wesentlichen Anteil seines Fondsvermögens in weitere Fonds, so werden auch die Kosten der jeweiligen Zielfonds berücksichtigt. Die hier angegebenen laufenden Kosten fielen im Geschäftsjahr des Fonds an, das im November 2015 endete und können von Jahr zu Jahr schwanken. Der Jahresbericht für jedes Geschäftsjahr enthält Einzelheiten zu den genauen berechneten Kosten. Ergänzende Hinweise zur Kostenberechnung enthält der Verkaufsprospekt mit dem Verwaltungsreglement.
5. Brutto-Wertentwicklung (BVI-Methode): Die Wertentwicklung vom Fonds ist nach der BVI-Methode berechnet, wobei die Gesamtkosten auf Fondsebene in die Berechnung mit einfließen. Auf Anlegerebene fällt beim Kauf einmalig ein Ausgabeaufschlag vom Ausgabepreis von maximal 1,50% an, bei einem beispielhaften Anlagebetrag von 1.000 Euro entsprechend 15 Euro. Zusätzlich können individuelle Depotkosten des Anlegers anfallen, die die Wertentwicklung mindern. Bitte vergleichen Sie hierzu das Preisverzeichnis Ihrer depotführenden Stelle. Wir empfehlen, die konkreten Kosten und weitere Hinweise im Verkaufsprospekt einzusehen.
6. Quelle: Daten stammen aus Thomson Reuters. Fonds und Benchmark wurden zum Stand des 11.12.2007 auf 1.000 indexiert (Fondsauflage Haspa PB Strategie Wachstum). **Die frühere Wertentwicklung ist kein verlässlicher Indikator für die künftige Wertentwicklung.**
7. Netto-Wertentwicklung: In der dargestellten Wertentwicklung sind neben den auf Fondsebene anfallenden Kosten auch die auf Kundenebene anfallenden Kosten durch den Ausgabeaufschlag (siehe Fußnote 5) berücksichtigt. Zusätzlich können individuelle Depotkosten anfallen, die die Wertentwicklung mindern. Bitte vergleichen Sie hierzu das Preisverzeichnis Ihrer depotführenden Stelle. **Die frühere Wertentwicklung ist kein verlässlicher Indikator für die künftige Wertentwicklung.**
8. Die Volatilität ist ein Maß für die Schwankung von Finanzmarktparametern in einem bestimmten Zeitraum. Je stärker die Schwankungen, umso höher die Volatilität.
9. Risikomaß, welches angibt, welchen Wertverlust ein Fonds bei gegebener Wahrscheinlichkeit über einen gegebenen Zeitraum nicht überschreitet.
10. Absolut größter Wertrückgang in Prozent über einen gegebenen Zeitraum.
11. Die Sharpe-Ratio ist eine Kennzahl und betrachtet die Überrendite, also die Rendite einer Geldanlage, soweit sie den risikofreien Zinssatz übersteigt, in Abhängigkeit vom Risiko. Namensgeber ist William F. Sharpe.