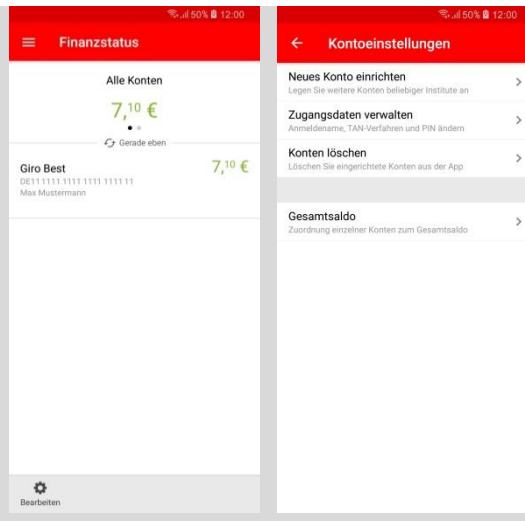


1

Если вы решили использовать технологию pushTAN, вам необходимо соответствующим образом настроить ваше приложение Sparkasse.

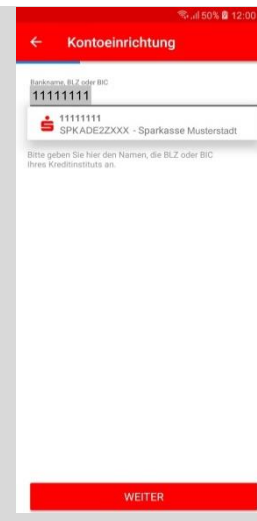
2

Откройте приложение Sparkasse и введите свой пароль для входа. В разделе Finanzstatus (Финансовое состояние) нажмите кнопку Bearbeiten (Изменить) в левом нижнем углу, а затем выберите сверху опцию Neues Konto einrichten (Добавить новый счет).



3

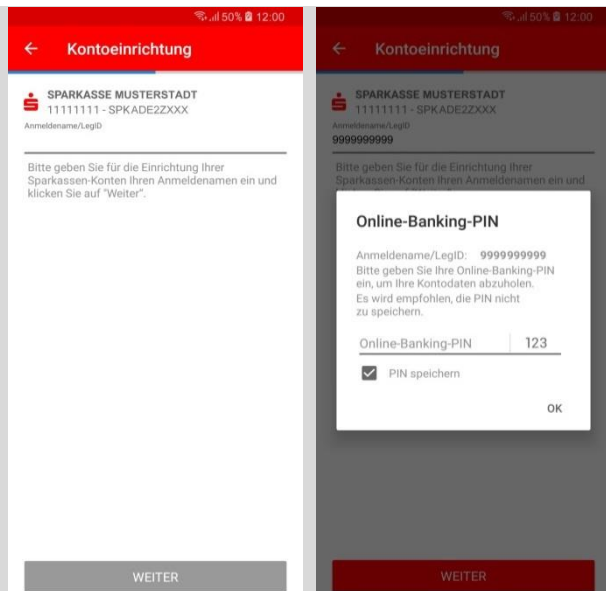
Если вы не видите в списке сберегательный банк, для которого нужно настроить технологию pushTAN, введите БИК или название своего сберегательного банка и подтвердите, нажав кнопку Weiter (Далее).



4

Затем введите свое имя пользователя pushTAN или личный ID из регистрационного письма и подтвердите, нажав кнопку Weiter (Далее) справа сверху.

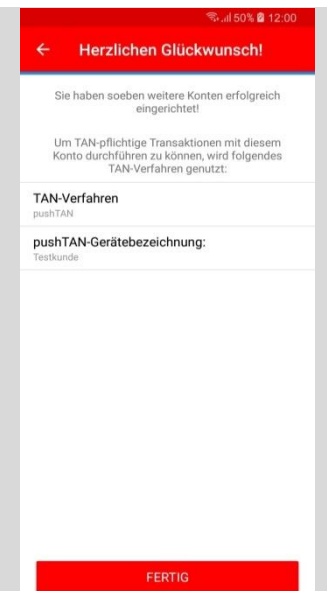
Введите PIN-код, выбранный вами при настройке нового доступа в интернет-банк с технологией pushTAN, и подтвердите, нажав ОК.



5

Далее на экране появится список счетов. Подтвердите их, нажав кнопку Weiter (Далее).

Теперь технология pushTAN выбрана в качестве нового и предпочтительного метода обеспечения безопасности для всех открытых счетов в вашем сберегательном банке. Завершите настройку, нажав кнопку Fertig (Готово).

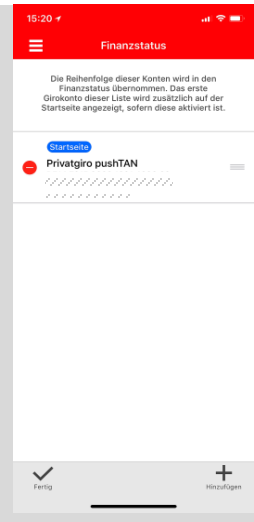


1

Если вы решили использовать технологию pushTAN, вам необходимо соответствующим образом настроить ваше приложение Sparkasse.

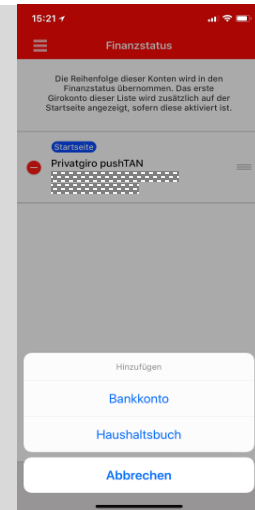
2

Откройте приложение Sparkasse и введите свой пароль или используйте датчик Touch ID для входа. В разделе Finanzstatus (Финансовое состояние) нажмите кнопку Bearbeiten (Изменить), а затем кнопку + Hinzufügen (+ Добавить) внизу справа в iPhone или внизу слева в iPad.



3

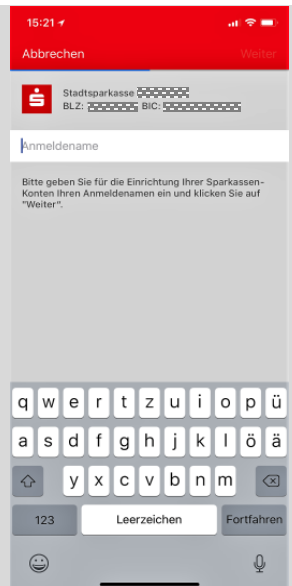
Выберите Bankkonto (Банковский счет). Если вы не видите в списке сберегательный банк, для которого нужно настроить технологию pushTAN, введите БИК или название своего сберегательного банка и подтвердите, нажав кнопку Weiter (Далее).



4

Затем введите свое имя пользователя pushTAN или личный ID из регистрационного письма и подтвердите, нажав кнопку Weiter (Далее) справа сверху.

Введите PIN-код, выбранный вами при настройке нового доступа в интернет-банк с технологией pushTAN, и подтвердите, нажав ОК.



5

Далее на экране появится список счетов. Подтвердите их, нажав кнопку Weiter (Далее).

Теперь технология pushTAN выбрана в качестве нового и предпочтительного метода обеспечения безопасности для всех открытых счетов в вашем сберегательном банке. Завершите настройку, нажав кнопку Weiter (Далее).

